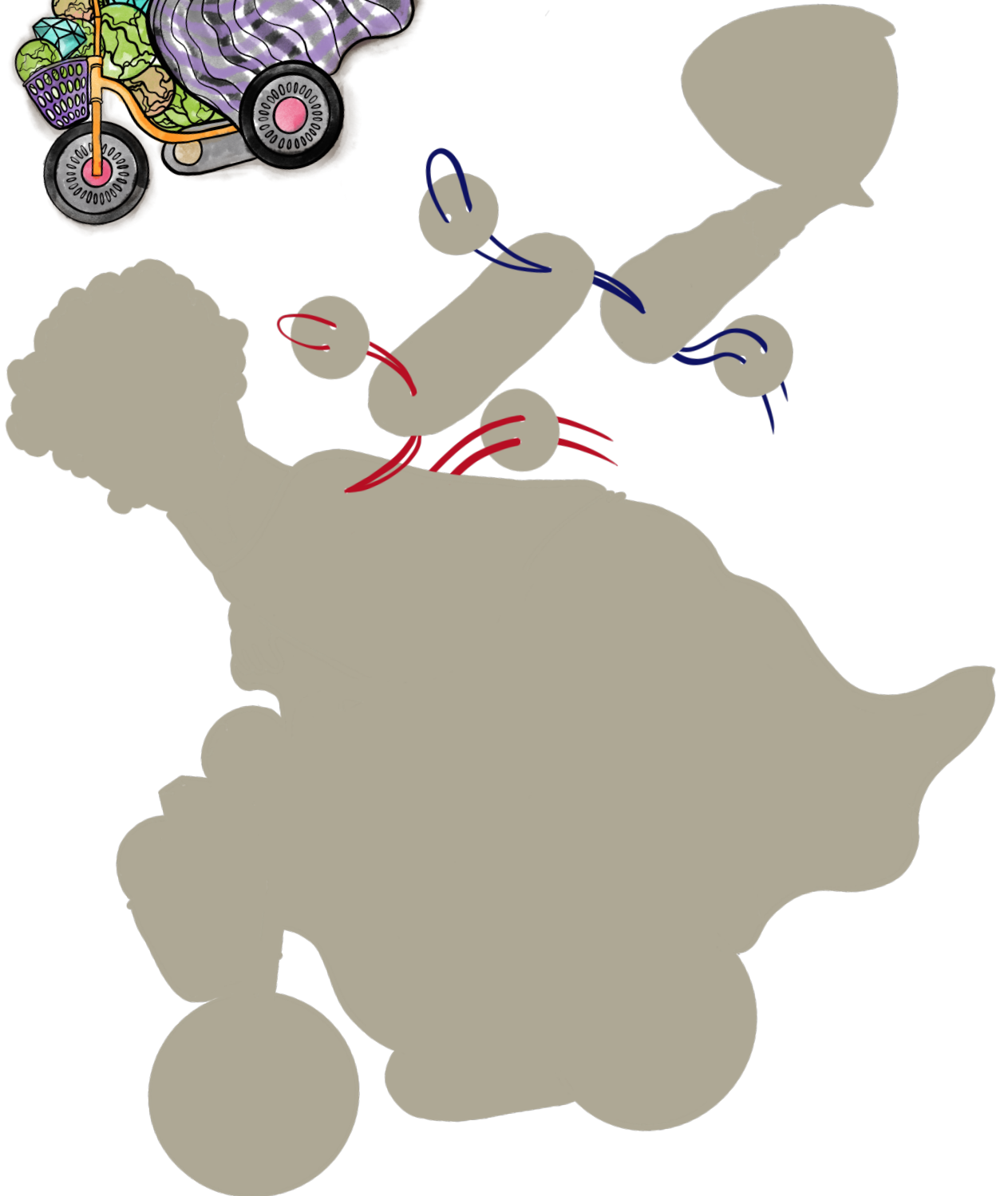



GANGSTEROMĪTE

Lelles detaļu savienošanas shēma




GANGSTEROMĪTE

Papildu nepieciešams: šķēres, resna adata, ~1m makšķeraukla



KAS JĀDARA?

- izgriez visas detaļas;
- izdur caurumus vietās, kur ielikti punktiņi;
- apskati zīmējumu un saver, sasien ar diegu kopā lelles detaļas



Papīra pogu un auklas vietā var izmantot dekoratīvās tapiņas. Tad ķermeņa daļas savieno tieši - caurumu vietās. Šādas tapiņas var iegādāties mākslinieku preču veikalos.